

出展社各位

2021年10月27日  
(一社)日本画像医療システム工業会  
展 示 委 員 会

## ITEM in JRC2022 国際医用画像総合展 搬入出について

昨年同様パシフィコ横浜の都合により、搬入出車輛の待機スペースが減少します。今年度も搬入、搬出の終了した車輛の駐車はできません。ワゴン車、乗用車等は公共駐車場をご利用ください。事前の打合せの際に、運送、施工、レンタル業者等に十分ご注意ください。

黄色のコンコース部分には車両の駐車を黙認してきましたが、来年も駐車不可といたします。荷物の積み降ろしが終わった車は、公共駐車場へ移動をお願いします。

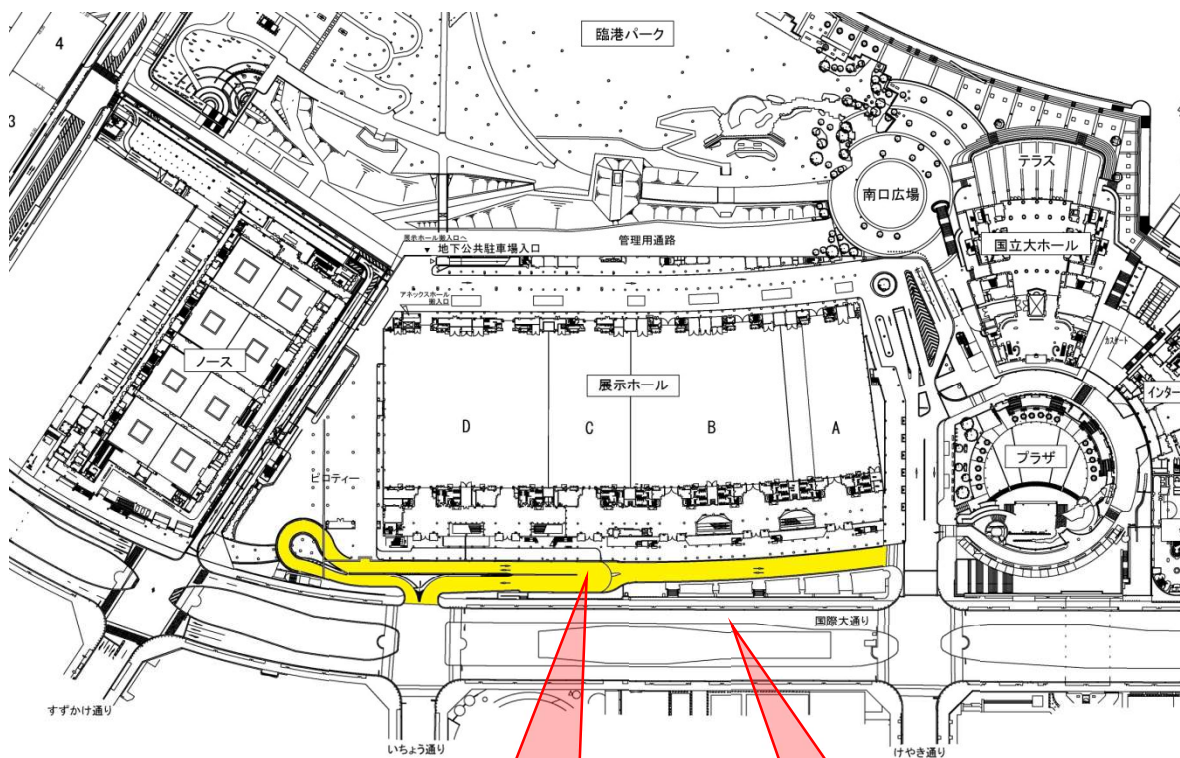
パシフィコ横浜駐車場のご案内：

<https://www.pacifico.co.jp/visitor/access/parking/tabid/237/Default.aspx>

[https://www.pacifico.co.jp/Portals/0/resources/promoter/dl/pdf/parking\\_2020\\_2.pdf](https://www.pacifico.co.jp/Portals/0/resources/promoter/dl/pdf/parking_2020_2.pdf)

みなとみらい公共駐車場のご案内：

[https://www.pacifico.co.jp/Portals/0/images/visitor/access/parking/publicparking\\_201910.pdf](https://www.pacifico.co.jp/Portals/0/images/visitor/access/parking/publicparking_201910.pdf)



黄色のコンコース  
は、駐車禁止です

路上駐車  
禁止です

## 駐車場のご案内

パシフィコ横浜には、みなとみらい公共駐車場、臨港パーク駐車場、バス・大型車駐車場、ノース駐車場が併設されております。  
みなとみらいや横浜の観光拠点にも便利です。

 [【PDF形式】パシフィコ横浜 駐車場ガイド \[1.3MB\]](#)

[満空情報 < 横浜市内駐車場案内システム >](#)

各駐車場の満空状況が確認できます

- > みなとみらい公共駐車場
- > 臨港パーク駐車場
- > みなとみらい周辺地区
- > ノース駐車場

携帯版サイトは右のQRコードを読み取って下さい。



**【お知らせ】**  
みなとみらい公共駐車場 満車・場内混雑予想日

<b>P1</b> みなとみらい 公共駐車場	 <b>P2</b> 臨港パーク駐車場	 <b>P3</b> バス・大型車駐車場	 <b>P4</b> ノース駐車場
---------------------------	---	--	---

### みなとみらい公共駐車場

#### 普通車

<b>料金</b>	7:00～24:00 30分270円、1時間540円 0:00～7:00 30分130円、1時間260円  [平日割引] 7:00～24:00は最大1,400円 (適用日: 平日 但し、特定日を除く) [休日割引] 7:00～24:00は最大1,900円 (適用日: 土日祝 及び 特定日) [障害者割引] あり ※障害者手帳、愛の手帳、精神障害者保健福祉手帳をお持ちの方は、係員にお申し出ください。  <a href="#">【PDF形式】障害者割引のご案内 [220KB]</a>  <a href="#">【PDF形式】車イス用駐車スペースのご案内 [386KB]</a> <b>*2021年は、特定日(平日割引除外日)の予定はございません</b>
<b>営業時間</b>	7:00～24:00 (無休) *夜間の出庫は24時間可能です *予約はできません
<b>収容台数</b>	1,154台 普通車 (車長6.0m、車幅2.2m、車高2.1m、重量4.0t 以下まで)
<b>その他サービス</b>	月極、定期(全日・平日) プリペイドカード、平日回数券 提携施設割引券サービス(ヨコハマ グランド インターコンチネンタル ホテル、DANZERO、横浜みなとみらいホール) 貸切 EV・PHV用普通充電器
<b>関連資料</b>	 <a href="#">【PDF形式】みなとみらい公共駐車場のご案内 [638KB]</a>  <a href="#">【PDF形式】みなとみらい公共駐車場管理規定(利用規則) [2.36MB]</a>
<b>お問い合わせ</b>	みなとみらい公共駐車場管理事務所 TEL 045-221-1301 (9:00～18:00)

#### 自動二輪車

<b>料金</b>	1時間100円、1日最大900円 定期 1ヶ月16,700円
<b>営業時間</b>	7:00～24:00 * 入出庫は「展示ホール北」出入口をご利用ください
<b>収容台数</b>	44台 (原動機付自転車も駐車できます)
<b>お問い合わせ</b>	みなとみらい公共駐車場管理事務所 TEL 045-221-1301 (9:00～18:00)




#### アクセス

- > アクセス
- > 駐車場のご案内
  - > 駐車場のご案内
  - > EV・PHV用普通充電器

#### 関連情報

- > ショップ&サービス
- > グルメ
- > イベントカレンダー
- > 観光・宿泊

#### お客様お役立ち情報

-  [FAQ \(よくある質問\)](#)
-  [お子様連れ・バリアフリー](#)
-  [困ったときは \(落し物・救急\)](#)