

国際医用画像総合展ITEM2012の概要

2012年4月13日

日本画像医療システム工業会

The logo for JIRA, consisting of the letters 'JIRA' in a bold, blue, sans-serif font. A red, three-dimensional-looking oval or ring is superimposed over the letters, giving it a dynamic, circular appearance.

All Rights Reserved Copyright JIRA

国際医用画像総合展の沿革 (Internatioonal Technical Exhibition of Medical Imaging)

1987年4月 JMCP(日本医学学術集会振興協会)設立

産学協同で学術集会を魅力あるものとするため学術集会と学会併設展示会を合同開催・運営する協会「日本医学学術集会振興協会」(Japan Federation of Medical Congress Promotion 略称 JMCP)を日本医学放射線学会(JRS)と日本放射線技術学会(JSRT)、日本放射線機器工業会(JIRA)(当時)で設立

1988年4月 第1回 JMCP学術大会開催 (於;東京 晴海国際見本市会場)

1996年2月 JRC(日本ラジオロジー協会)設立

日本医学学術集会振興協会(JMCP)を「日本ラジオロジー協会」(Japan Radiology Congress 略称JRC)と改称

2000年4月 第1回 ITEM(国際医用画像総合展)開催

JRCが主催する JMCP学術大会内の学会併設展を国際医用画像総合展(Internatioonal Technical Exhibition of Medical Imaging 略称ITEM)と呼びJIRAが展示運営の主体となる。

2002年4月 第1回 JRC 学術大会

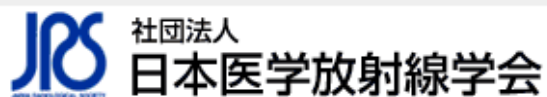

JRC主催のJMCP学術大会もJRC学術大会と総称されることとなる。

2003年4月 JRC学術大会、ITEM の横浜での定置開催が始まる。

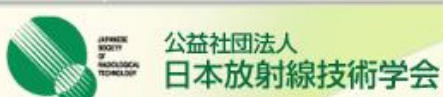
2011年4月 東日本大震災発生のため開催中止

WEB上の展示会「e ITEM」急遽開催





会員数 8,543名



会員数 16,382名



会員数 1,938名



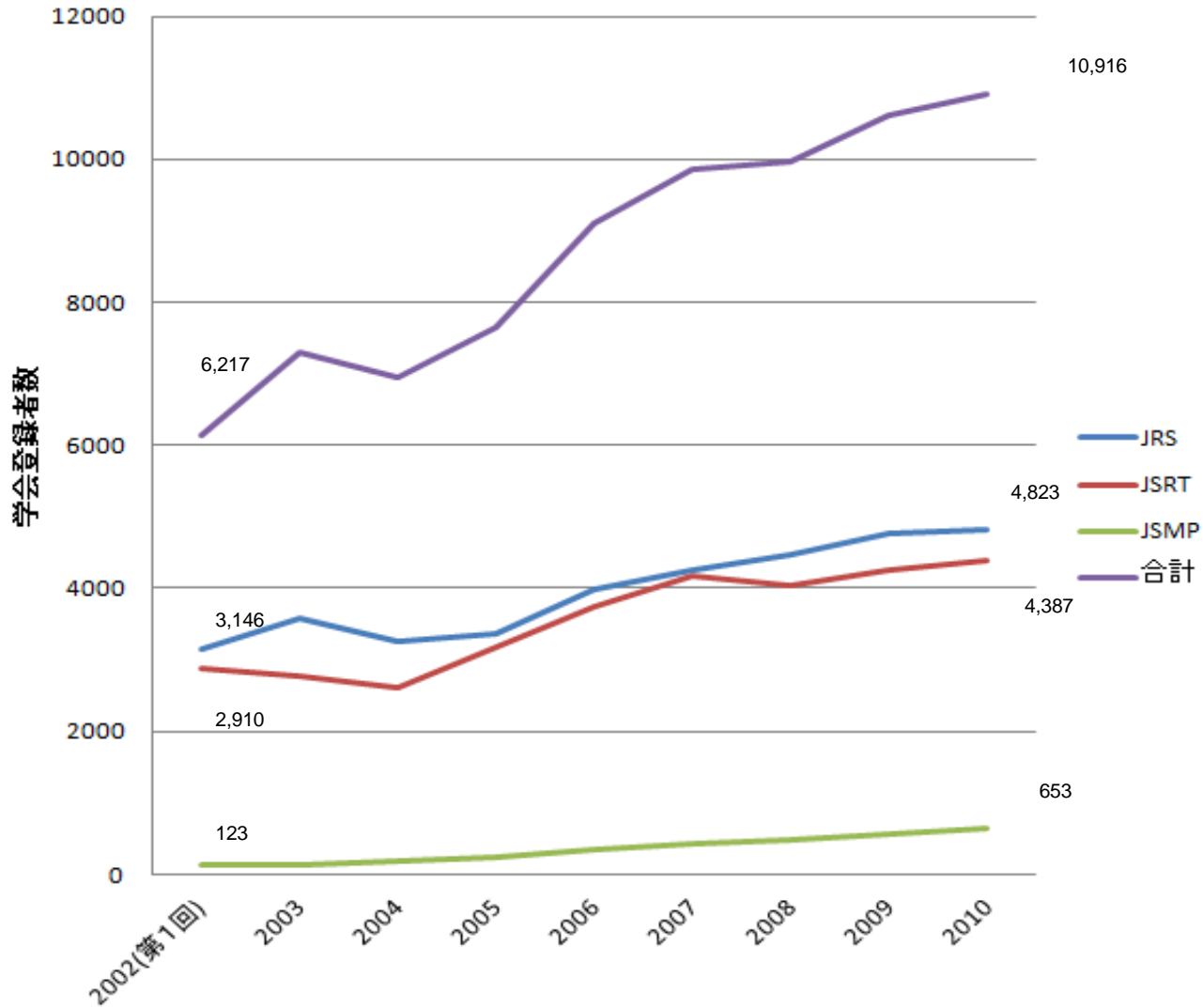
会員企業数 175社

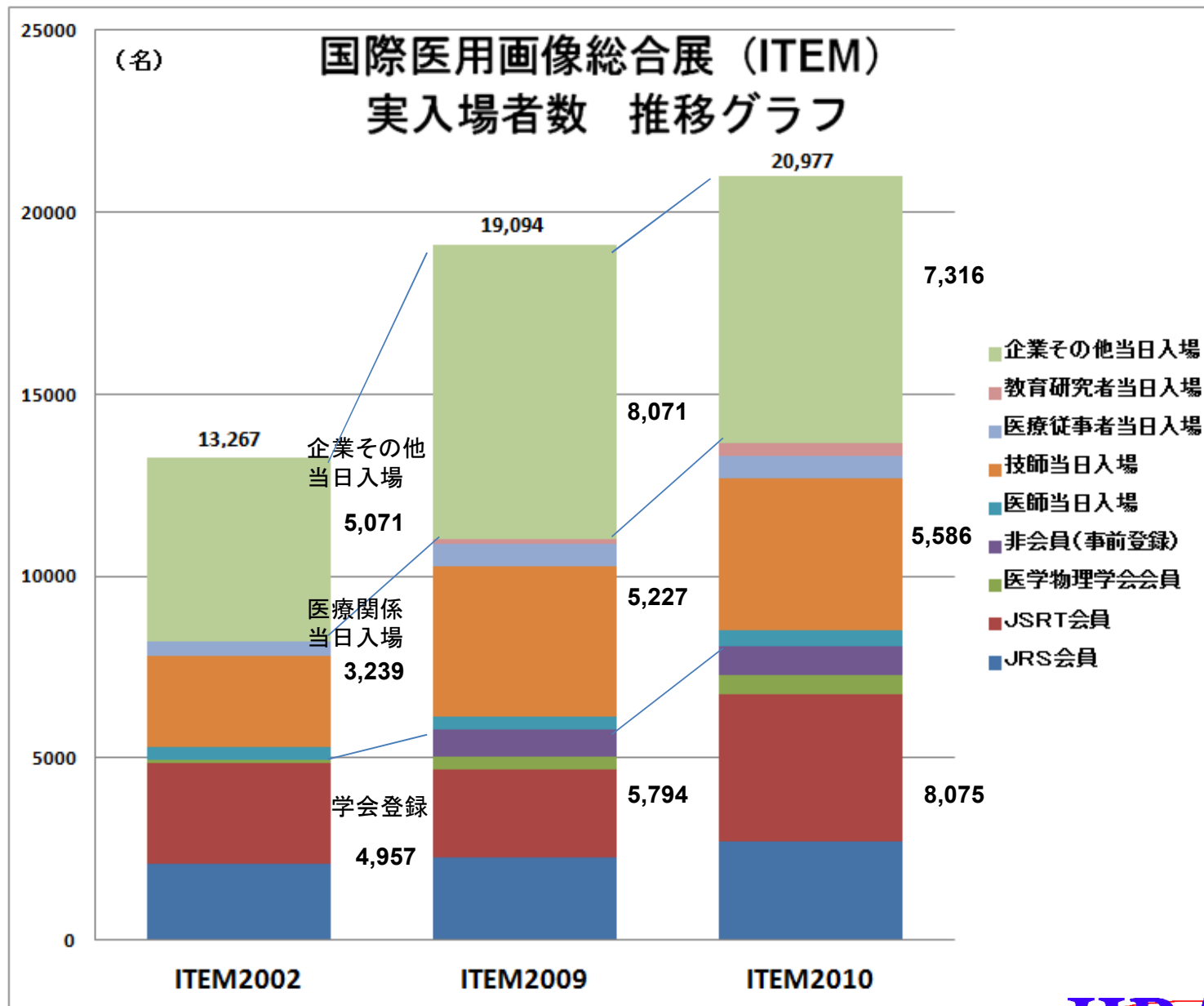
国際医用画像総合展 (ITEM)

実入場者数 20,977名 (ITEM 2010)

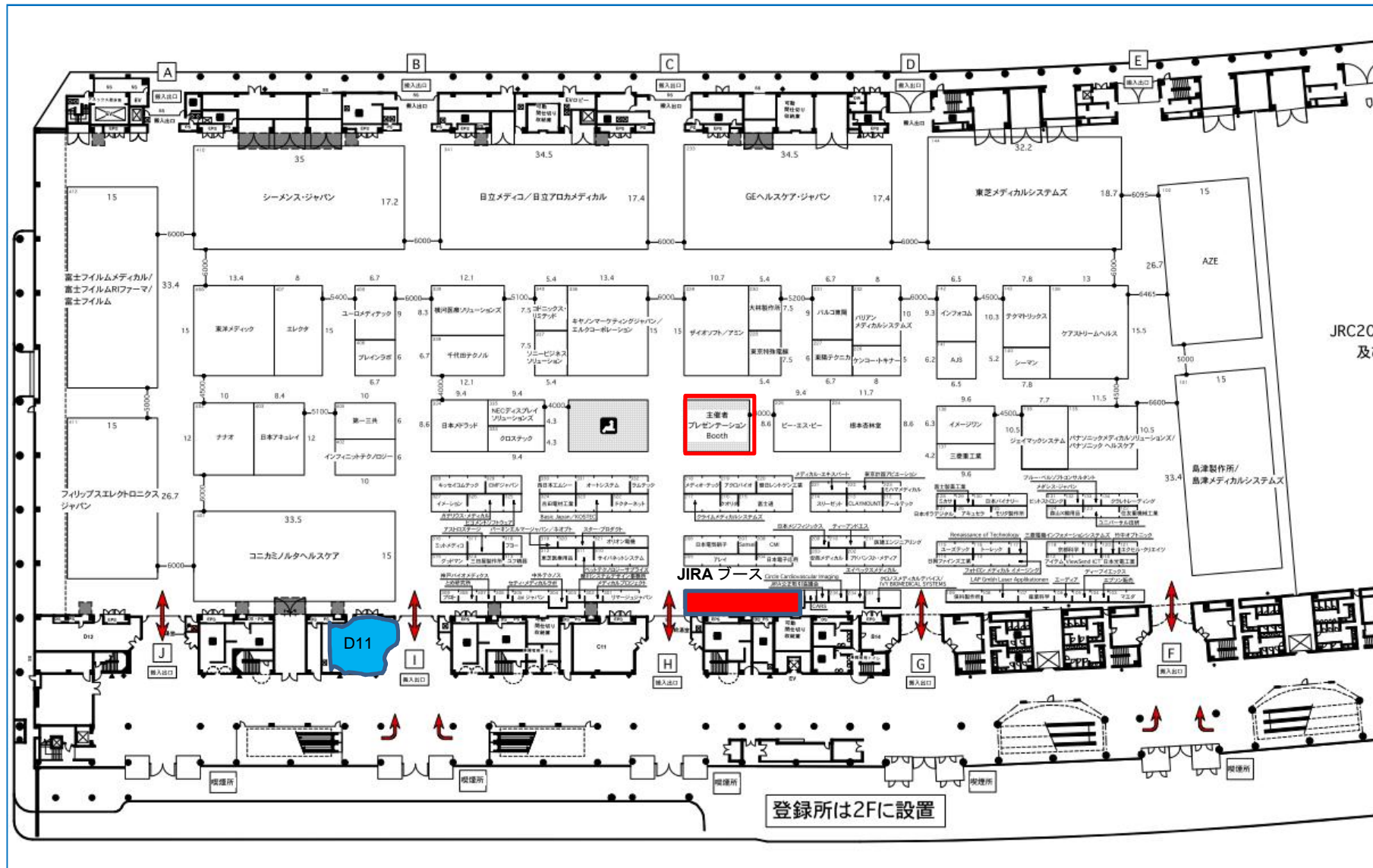


JRC 学術大会 学会登録者数 推移



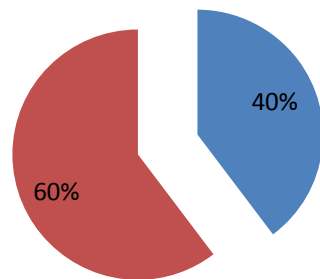


ITEM 2012 展示会場 ブース配置



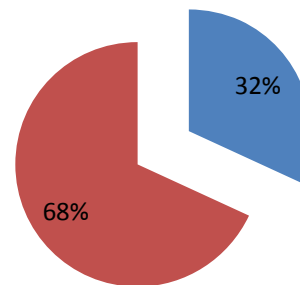
商品分類別 出展企業総数に対する商品分類別出展社構成比
ITEM 2012 (137社集計)

画像診断システム
(X線・CT・MR・核・超音波)



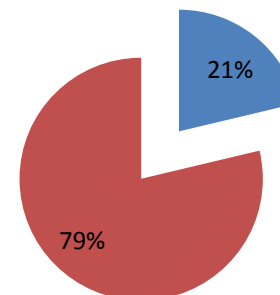
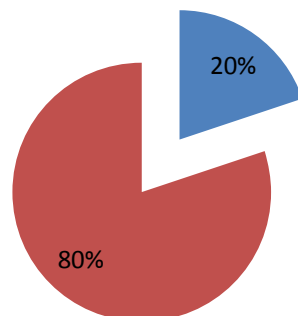
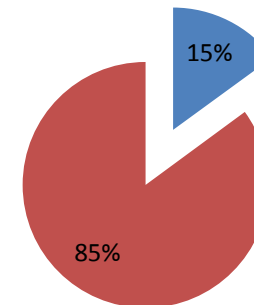
医療IT

画像医療IT
(画像観察・データ処理)

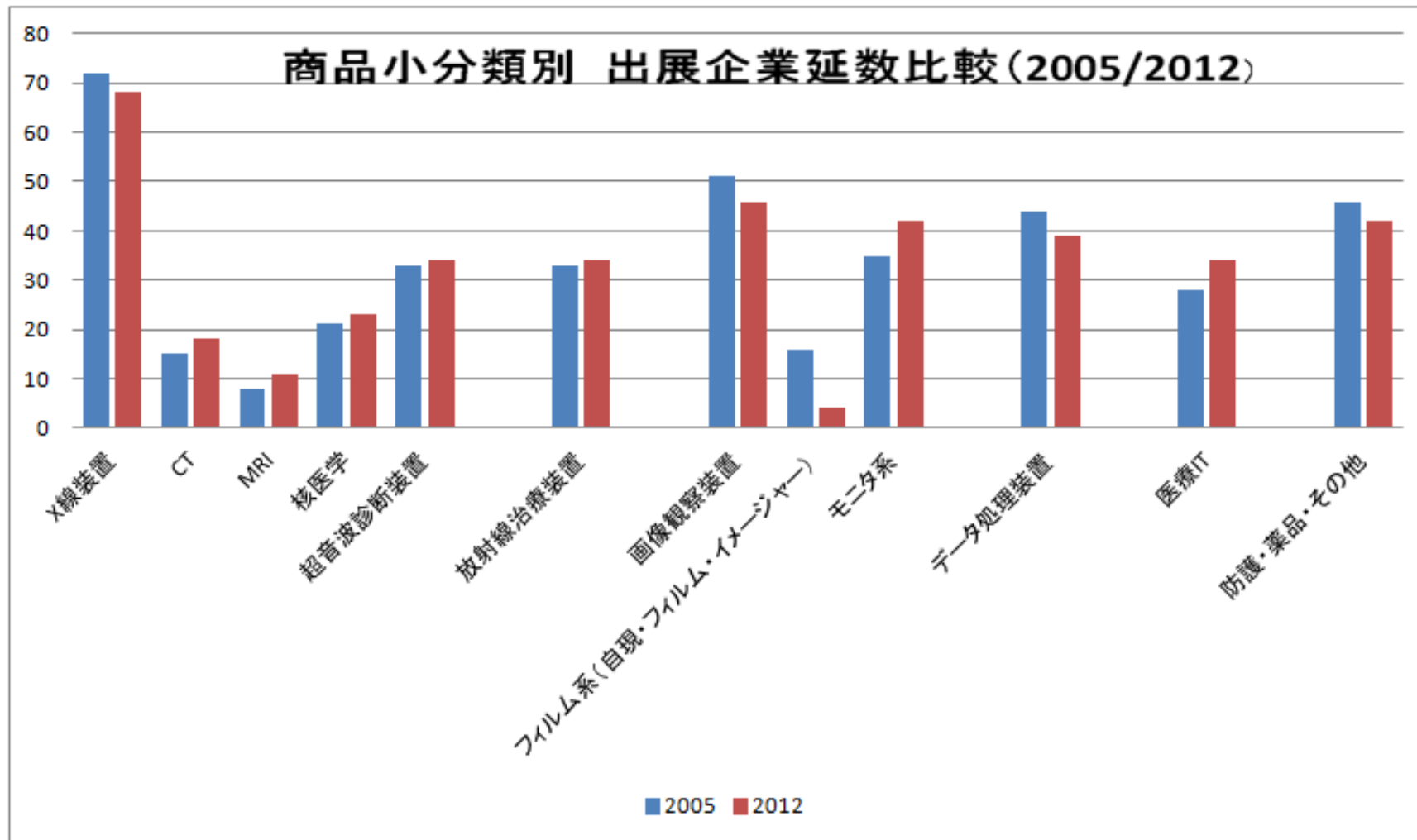


防護・薬品・その他

放射線治療装置



(注) 出展社構成比は、展示登録機種群ごとの 延出展社数 / 出展社総数で算出



ITEM in JRC 2012
2012国際医用画像総合展

主催者プレゼンテーションブース のお知らせ

会期 2012年4月13日(fri) 11:00 - 15:15
 14日(sat) 11:00 - 16:35

場所 **パシフィコ横浜 展示ホール**
 正面入口から入って中央右側にございます。

THE INTERNATIONAL TECHNICAL EXHIBITION OF MEDICAL IMAGING 2012

ITEM2012 総合展示場では、出展企業が展示製品のプレゼンテーションを行うための「主催者プレゼンテーションブース」を設けております。画像医療システム関連の各種機器の最新情報を、各企業が直接お届けいたします。

この機会に、ぜひともご来場いただきたくお願い申し上げます。

スケジュール

4月13日(金)	11:00~11:15	アレイ株式会社
	画像を選んでPACSにインポートできる Array Import Suite	阿部 聡
	11:20~11:35	オリオン電機株式会社
	サポートスタンドα(撮影補助具)のご紹介	浅野 芳生
	13:00~13:15	西日本エムシー株式会社
	医療情報の地域連携ソリューション	西積 幹雄
	13:20~13:35	株式会社ラムテック
	LAMニュース in ITEM2012	橋本 勇樹
	13:40~13:55	株式会社ユーズテック
	検診バス運用とExIS(Examination Information System)	兒玉 拓也、的場 武則
	14:00~14:15	医建エンジニアリング株式会社
	エックス線室速へい計算について	鯨岡 恭輔
	14:20~14:35	株式会社マエダ
	長時間着用者向けX線防護衣「HAGOROMO ワンダーライト Ver.4」のご紹介	葦原 貴之
14:40~14:55	株式会社 Saneel	
4月14日(土)	11:00~11:15	西日本エムシー株式会社
	震災・落雷による高度医療機器の停電対策	梅田裕一朗
	15:00~15:15	株式会社 Saneel
	ホーシャット無鉛ボードXp 鉛当量2.0mmタイプのご紹介	尚和 直生
	医療情報の地域連携ソリューション	オリオン電機株式会社
	11:20~11:35	株式会社ラムテック
	医療機器の停電対策	橋本 勇樹
	11:40~11:55	株式会社ユーズテック
	体厚補正ビーズを使用するTBIベッドのご紹介	社本 英揮
	13:00~13:15	株式会社ラムテック
	LAMニュース in ITEM2012	磯島 克彦、佐々木敏乃
	13:20~13:35	医建エンジニアリング株式会社
	検診におけるDICOMソリューション -問題点と導入事例-	林 由歌
	13:40~13:55	株式会社アキュセラ
放射線漏えい線量測定業務について	田辺 英二	
14:00~14:15	キッセイコムテック株式会社	
リアルタイム3次元放射線治療の世界	西村 美幸	
14:20~14:35	アレイ株式会社	
画像システムとしての地域医療連携へのとりくみ「PAXis Collabo」	中村 公治	
14:40~14:55	株式会社 Saneel	
「柔軟な」検像システム Array Quartina	尚和 直生	
15:00~15:15	オリオン電機株式会社	
医療機器の停電対策	安井 建造	
15:20~15:35	アクロバイオ株式会社	
電動立位撮影台のご紹介	渡辺 圭悟	
15:40~15:55	株式会社マエダ	
放射線診断の品質管理について	葦原 貴之	
16:00~16:15	医建エンジニアリング株式会社	
長時間着用者向けX線防護衣「HAGOROMO ワンダーライト Ver.4」のご紹介	近藤 勇太	
16:20~16:35		
ホーシャットエックス線防護BOXのご紹介		

