

2022国際医用画像総合展 (ITEM2022)

「ブース来場者情報提供サービス」のご案内

■ サービス提供・運用管理 ■
株式会社ピーク・ワン
(旧・(株)ネオネット)

本システムのお申込みお問合せ先

株式会社ピーク・ワン(旧・(株)ネオネット)

ITEMブース来場者情報提供サービス係

〒101-0054 東京都千代田区神田錦町3-23

メットライフ神田錦町ビル4F

TEL:03-5577-7871 FAX:03-5577-3369

e-mail : edms@f-vr.jp

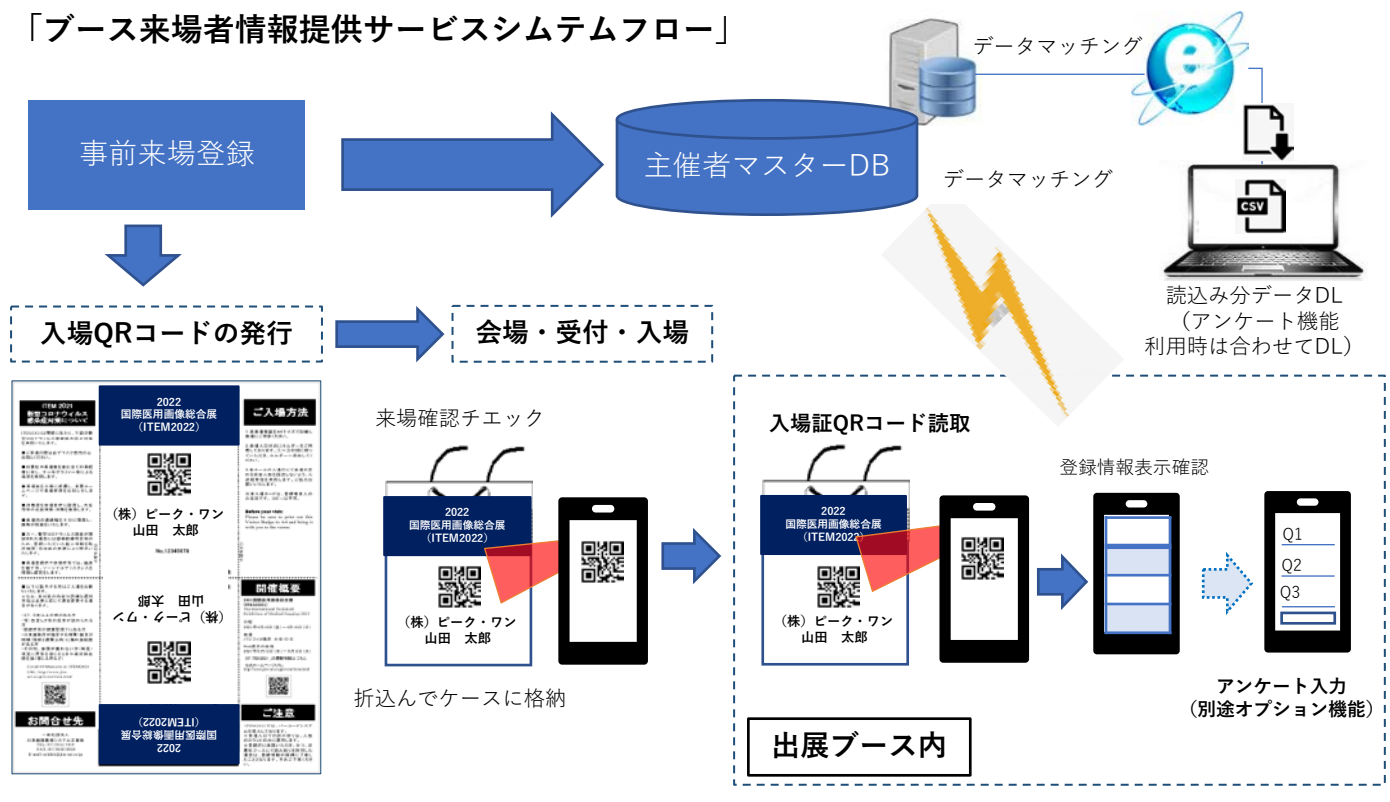
2022国際医用画像総合展 (ITEM2022)

2022国際医用画像総合展（ITEM2022）では、来場状況の把握と分析のため、来場者をQRコードで管理する登録システムを導入しています。展示ブースで本サービス「ブース来場者情報提供サービス」をご利用いただくと、出展ブースにてQRコードスキャンのためのスマートホン端末をご用意いただき、ブースに立寄られたお客様から、名刺を頂戴したり、ご記帳いただかなくても入場証のQRコードをスキャンするだけで来場者情報をリアルタイムに入手できます。さらに、（別途有料オプションサービス）「アンケート機能」を利用することでブースに立寄られた際の、ご利用各社様独自のアンケート回答の情報も付加させることが可能です。

※来場者データの項目は、P11をご参照ください。

申し込みいただいた方には「ブース来場者管理サイト」をご利用いただけます。サイトにPCでアクセスしご利用になるスマートフォン（iPhone、Android、タブレット等）のカメラを立ち上げて発行したアカウント情報（QRコード）を読み込み設定完了後、ブース来場者の入場証QRコードを読み込むことで、来場者データをスマートフォン画面に表示することができ、「ブース来場者管理サイト」より来場者データの入手や有料オプションサービスをお申し込みいただくとアンケート回答も併せてCSVファイルでのダウンロードが随時可能となります。

「ブース来場者情報提供サービスシステムフロー」



※お手持ちのスマートフォン（iPhone・Android・タブレット）端末をご利用いただく事が可能です。ご利用の際は、必ず予定機種を、追ってご案内させていただきます「申し込みサイト」のTOPページに「読み込み確認QRテストサイト」で、読み込みのご確認後お申込みをお願いいたします。

※テストを実施していない場合のご利用は、サービスのご提供及び一切の責任を負いかねますのでご了承ください。

※通信環境につきましては、ご利用のお客様にてご用意いただきます。
各キャリアとのご契約・他通信環境（SIM）等につきましては、ご利用社様にてご準備いただきますようお願いいたします。なお、スマートフォン端末（i-Phone）及びSimのオプションサービスのご用意もごさいます。
（ご利用につきましては上記同様、通信回線の保証は、いたしかねますのでご承知おきください。）

※弊社に置かましての通信環境の保証は一切致しません。
（会場にもwi-Fi環境がございますが、こちらのご利用に際しての保証も同様にいたしかねます。）

※本システムの機能に通信回線異常の場合には、端末に読み込み情報を一時的に保存する機能を登載しておりますが、アンケート機能（P3・8・9・10をご参照。）設定の回答は一時保存の対象外となりますのでご注意ください。

ブース来場者への対応について

1

来場者の入場カード
バーコードを読み取る



2

QRコード読取結果表示
(アンケート回答しない場合は、
QRコード読取画面へボタンを押す)

QRコードの読み取りに成功しました。

04200006

「QRコード読取画面へ」

アンケート回答

出展製品

製品A

製品B

製品C

製品D

登録

アンケート回答し登録ボタンを押す

アンケートの登録に成功しました。

「QRコード読取画面へ」

3

「ブース来場者管理サイト」(PCサイト)の訪問者メニュー画面のダウンロードボタンを押すと訪問者のリストファイルが、ダウンロード出来ます。

2022国際医用画像総合展
(ITEM2022)

2022国際医用画像総合展 (ITEM2022) ホームページは[こちらから](#)

姓
名
会社名

検索 リセット

訪問者名	出展番号	バーコード番号	登録日
山田 真由	4	0220001	2021/12/06
鈴木 成成	5	0220002	2021/09/08
山田 真由	4	0220001	2021/09/08

ダウンロード



※情報項目は、P11をご参照
(文字コードはUTF)

アンケート回答
確認後読み取り画面へ

来場者がブースに訪問されたときに、ご用意のスマートフォン端末で入場証のバーコードを読み取り後、アンケート機能をご利用になる場合は、スマホの画面上に表示されたアンケートを選択いただき送信ボタンを押していただきます。登録情報とアンケート回答を併せたブース来場者の「ブース来場者管理サイト」よりデータファイルをダウンロードします。(※納品情報項目はP11 「納品情報項目について」をご参照ください。)

有料オプションサービス「アンケート機能」の使い方

アンケート機能とは、貴社ブースに立ち寄った来場者が、どのような要望・要求をしたのか等の付加情報を入手することのできる機能です。本機能を活用して有効な項目を設定しブースに立ち寄られた来場者がどのような要望・要求をしたのか、基本データと同時に入手することができ会期後の的確な個別フォローが可能となります。本システムお申込み時に、ご希望の方は「ブース来場者情報提供サービス」有料オプションシステム(アンケート機能)欄に記入ください。

その後、P5の予定にて「ブース来場者管理サイト」のご提供致しますので、ご自身にて設定をお願いいたします。(各種設定方法につきましては、P7~P10をご参照ください。)

アンケート設定画面サンプル

設定名

回答タイプ [こちらからお選びください。](#)

登録 [こちらからお選びください。](#) [してください。](#)

設定名	回答タイプ	編集
あなたの来場目的は、何ですか?	1	編集
どの製品に興味をお持ちですか?	2	編集
要望事項などございましたら、簡単に記載ください。	3	編集

ブース来場者管理ページのアンケート設定画面(上記サンプル画面)にてアンケートを設定していただけます。設定できるアンケートは50項目までとなります。

アンケートを設定いただくとブースに来場いただいた来場者のQRコードを読み取後にアンケートの選択項目が表示されます。来場者の方にアンケートを選択いただき送信ボタンを押すことにより訪問いただいた方の情報を得ることが出来ます。

ブース来場者管理サイト画面サンプル

申し込みいただいた方は「ブース来場者管理サイト」をご利用いただけます。サイトにPCでアクセスし、アカウントQRコードの発行・スマートフォン（iPhone、Android、タブレット等）で読み込んだ来場者データを閲覧・ダウンロードできるサイトです。

有料オプションサービスの「アンケート機能」をお申し込みいただくとアンケート回答も併せて、CSVファイルでのダウンロードが可能となります。

読み込みデータ一覧閲覧画面 ・ CSVファイルで読み込み登録者情報を一括ダウンロードできます。

2022国際医用画像総合展 (ITEM2022)

管理者モード

TOP 担当者情報 訪問者情報 アンケート設定

2022国際医用画像総合展 (ITEM2022) ホームページは[こちらから](#)

姓

名

会社名

検索 リセット

訪問者名	端末番号	バーコード番号	登録日
浜田 真哉 ジャフネット	4	02200001	2021/07/06
鈴木 政規 ジャフネット	1	07200002	2021/06/28

[前のページへ] | < | 1 | > | [次のページへ]
1 ページ中 1 ページ目を表示 (合計: 2件)

ダウンロード

※納品情報項目は、P11をご参照ください。



読み込みデータ個別閲覧画面

・ 読み込み来場者の登録詳細が閲覧できます

2022国際医用画像総合展 (ITEM2022)

株式会社ジャフネット (管理者モード)

TOP 担当者情報 訪問者情報 アンケート設定

2022国際医用画像総合展 (ITEM2022) ホームページは[こちらから](#)

訪問者情報

バーコード番号	02200001
氏名	浜田 真哉
氏名ふりがな	はまた しんや
会社名	ジャフネット
会社名ふりがな	じゃわねっと
住所	990-2446 山形県 山形市白山3-9-3 セレナーネ白山201号室
訪問日時	2021-07-06 15:47:57

アンケート情報

アンケート情報

削除 一覧へ戻る

※納品情報項目はP11でご確認ください。

お申込み・ご利用手順について

テストサイトによる ご利用機種
の読み確認システムのご利用
申込み

オプション機能のお申込み
(有料オプション機能)

ブース来場者管理サイトのご案内
お申込み端末分アカウント発行

<搬入期間中>
テスト運用・説明会の実施
レンタル機材のお引渡し

<会期中>
ご利用各社様の運用
来場者のQRコード読み取り

<会期終了後>
ご利用端末の機能期限

<会期終了後>
データのダウンロード期限

サイトの開設 / 2/21 (月) ~4月15日 (金) 予定

https://www.event-navigator.jp/item2022/barcode_regist/

お手持ち端末機をご利用いただくにあたり、上記サイトにアクセスしTOPページに表示されます「テストサイトQRコード」にて使用予定機種の読みテストを必ず行ってください。

その後、申込みサイトに必要事項を入力してお申し込みください。
※ご利用機種の読みテストをされていない場合は、お申込みを受付できませんのでご注意ください。
※レンタル機材につきましては、弊社にてテストを実施した後のご提供となります。

アンケート機能ご利用希望の場合はご記入ください。
レンタル機種・Simをご利用希望の場合はご記入下さい。

※なお、ご利用機能の追加・変更の際も、4/8 (金) までにお申し込みください。

会期前 4/11日 (月) 頃にメールにてご案内します。

テストサイトにて、機種確認の取れた方へ来訪者管理サイトのURLとログインID+PWの発行をいたします。

搬入期間中 (展示会場・催会場内)

- 1回目4月13日 (水) PM 14:00~
- 2回目4月13日 (水) PM 16:00~
- 3回目4月14日 (木) PM 14:00~
- 4回目4月14日 (木) PM 16:00~

テスト運用・説明会を実施する予定です。参加ご希望の方は申込サイトに参加予定日を入力していただき、使用予定機材をお持ちください。
ご希望には、追ってメールにて説明会会場のご案内させていただきます。
※コロナ禍のおり参加人数を調整させていただく場合があります。
※お申し込み状況により、日程が変更になることもございます。

※レンタル機材お申込社様への機材お引渡し
4月13日 (水) PM14:00~4月14日 (木) 10:00~
(説明会会場内で予定)

2022年4月15日 (金) ~ 17日 (日)

会期中会場には、弊社システム関係スタッフが常駐しております。ご質問・ご不明点等ございましたらお問い合わせください。

搬入期間~会期中の連絡先 : 090-4068-5656

※4月17日 (日) 15:00~ 会期終了と同時にレンタル機材ご返却
ご返却カウンターへのご返却のご協力をお願いいたします

会期終了後、4/17 (日) 16:00

上記期限を過ぎますと端末の読み取り機能は停止となります。

納品データのダウンロード期限には、個人情報の取り扱い規定により期限を設けております。

会期終了後、4/20 (水) 17:00 「厳守」!

期限を過ぎてからのダウンロード、ご納品依頼につきましてはいかなる理由がありましても受付出来ませんので、必ず期限内にデータのダウンロードをお願いいたします。

スマートフォン読取り開始までのステップについて

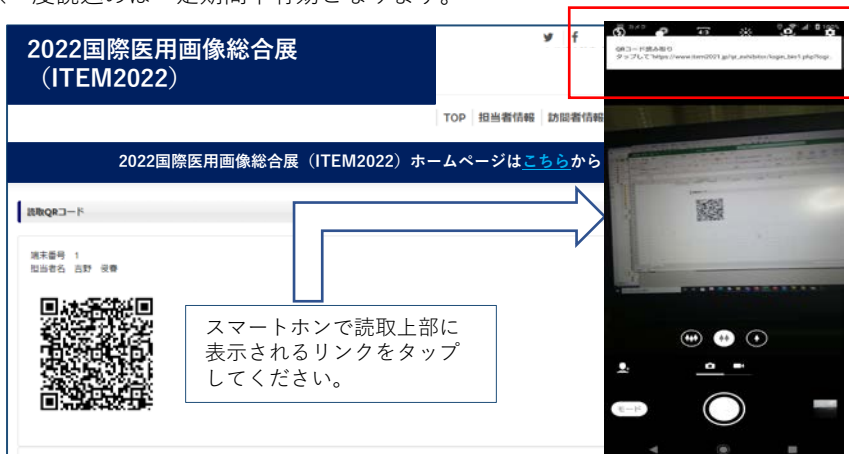
- ①PCで「ブース来場者管理サイト」にログインします。
※「ブース来場者管理サイト」は本システムお申込み各社にメールでご案内いたします。



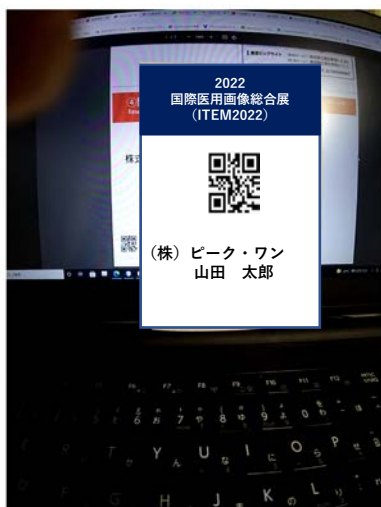
- ③メニューを開きスキャン画面へのリンクをクリックしQRコードリーダーの表示をする。



- ②「ブース来場者管理サイト」ログイン後のTOPページに表示したQRコードをご利用する。申込アカウント数分のQRコードの表示です。
※一度読込めば一定期間中有効となります。



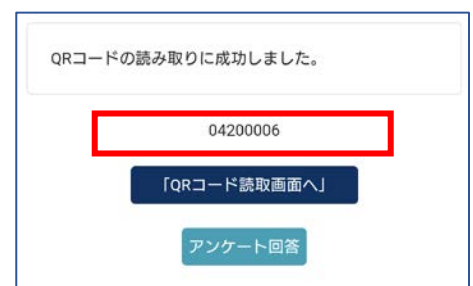
- ④QRコードの読取り。
入場証のQRコードを読みとります。



- ⑤読み取るとQRコードの外側に緑のラインが、表示されます。



- ⑥QRコードの読取りが完了すると読み込みQRコードの表示をします。



「ブース来場者管理サイト」 ログイン・TOP画面



担当者設定機能

提供させていただきます「ブース来場者管理サイト」より、会期中スマートフォン端末操作の対応担当者の登録ができる機能です。

納品情報項目に対応担当者の履歴が残せません。（P11 「納品情報項目について」ご参照）

端末ID	担当者名	編集 / 削除
1	吉野 俊春	編集 削除
4	担当2	編集 削除

端末操作時に、登録担当者を選択し対応担当者の履歴を納品情報項目の方へ反映することができます。

担当者 ID:

読み込む担当者を▽を押し選び、『QRコード読取画面へ』を押す。

[QRコード読取画面へ](#)

端末に特定担当者の設定をすれば、登録担当者用のスマートフォン端末とすることができます。

有料オプションサービス「アンケート機能」

「アンケート機能」とは、ブースに立ち寄られた来場者の要求・要望・興味のある事項等を予め設定した設問の回答を、登録情報に付加させることができる機能です。
アンケート機能をお申込みいただいた出展者様には、「ブース来場者管理サイト」のアドレスを発行させていただきますので、お送りしたアドレスより設定をお願いいたします。

設定につきましては、サイトにアクセスしていただきお申込みID番号をご入力していただきます。
ログインし、ログイン後アンケート設問情報ページにて設問を設定してください。設問を設定後、アンケート回答情報ページに移動し設問に対する回答を設定します。

上記の回答タイプをテキスト設定（3・4）することにより、ブース来場者のアンケート回答用紙の番号を入力し取得情報とアンケート回答用紙の番号を来場者情報に付与することも可能です。

設問ID	設問名
1	どちらから来られましたか？
2	あなたのご来場目的は、何ですか。
3	この展示会は、どこでお知りになりましたか？
4	あなたの年齢は？
5	製品購入に関する権限について。
6	あなたのご来場目的は、何ですか。2
7	あなたの業種は？

設問ID	回答No	回答内容	公開/非公開	修正
1	1-1	北海道	公開 非公開	修正
1	1-2	東北	公開 非公開	修正

公開非公開ボタンは、非公開にした場合 回答を無効にできます。回答を登録した直後は非公開の状態になりますので、必ず公開の状態にしてください。公開にしないとアンケート回答が表示されません。

有料オプション「アンケート機能」ご利用について

アンケート機能をご利用頂きました際に、スマートフォン端末に表示されるアンケート画面のサンプルになります。

QRコードの読み取りに成功しました。

04200006

「QRコード読取画面へ」

アンケート回答

出展製品

製品A

製品C

製品B

製品D

製品E

あなたの役職は？

経営者・役員

要望などございましたら、簡潔にお答えください。

上記の回答タイプをテキスト設定することにより、ブース来場者のアンケート回答用紙の番号を入力し取得情報とアンケート回答用紙の紐付けにご利用いただくことも可能です。

QRコード読取完了画面で、アンケートを回答いただけるブース訪問者の方に、アンケート回答ボタンを押して、アンケートを表示して回答いただいたのちに登録ボタンを押すことで該当の訪問者データにアンケート回答が付与されます。

有料オプションサービス「アンケート機能」ご利用時のご注意点

- 1.お客様が仮に2名（複数名含む）でお越しになった場合は、以下の手順でQRコードを読み込んでください。
1人目のお客様のQRコードを読み込み

↓
アンケート回答ボタンをクリックしアンケートを表示しアンケートに回答いただき送信ボタンを押す。
（お一人様のQRコード毎に、アンケート回答を付加する仕組みです。）

- ↓
2人目のお客様のQRコードを読み込み

↓
アンケート回答ボタンをクリックしアンケートを表示しアンケートに回答いただき送信ボタンを押す。
（お一人様のQRコード毎にの回答を付加していきます。）

※**ご注意**：1人目2人目と続けてQRコードを読んだ場合、アンケート回答ボタンをクリックしアンケートを表示しアンケートに回答いただき送信ボタンを押しても2人目のお客様の回答となってしまう、一人目の方のアンケートは、取得できませんのでご注意ください。

その際は、再度1人目のQRコード読取りからやり直してください。

- 2.QRコード読取後、要望をお客様から選択しただけなかった場合には、再度お客様のQRコードを読み込み後アンケートを表示して回答をしていただき送信ボタンを押してください。

- 3.スマートフォン画面での表示になりますので、長いアンケートは見にくく、選択に手間がかかることも予想されますので、ご利用時には各社様での工夫をお願いいたします。

The screenshot shows a mobile application interface. At the top, a message box says "QRコードの読み取りに成功しました。" (QR code scanning successful). Below it, the ID "04200006" is displayed. There are two buttons: a dark blue button labeled "「QRコード読取画面へ」" (Back to QR code scanning screen) and a teal button labeled "アンケート回答" (Survey Answer). Below the buttons is a list of products for selection under the heading "出展製品" (Exhibiting products). The list includes five items: "製品A", "製品C", "製品B", "製品D", and "製品E", each with an unchecked checkbox. Below the product list is a question "あなたの役職は？" (What is your position?). There are two radio button options: "経営者・役員" (Manager/Executive) and an unselected option. At the bottom, there is a text input field with the prompt "要望などございましたら、簡潔にお答えください。" (If you have any requests, please answer them concisely).

納品情報項目について

入手できる納品情報項目内容は、下記の通りになります。

項目	展示会登録者	学会登録者	項目	展示会登録者	学会登録者
1 バーコード番号	●	●	11 FAX番号	-	-
2 勤務先名	●	●	12 メールアドレス	-	-
3 所属名	▲	▲	13 QRバーコード読取日時	●	●
4 氏名	●	●	14 職種	●	-
5 氏名ふりがな(ひらがな)	●	-	15 所属学会名	-	●
6 役職名	▲	-	16 端末番号/担当者名(端末担当者設定時)	●	●
7 郵便番号	●	-	17 端末アンケート回答1 オプション機能利用時	●	●
7 都道府県	●	●	18 端末アンケート回答2 オプション機能利用時	●	●
8 市区郡町村番地	▲	-	19 端末アンケート回答3 オプション機能利用時	●	●
9 建物名	▲	-	20 端末アンケート回答4 オプション機能利用時	●	●
10 電話番号	-	-	21 端末アンケート回答オプション機能利用分まで	●	●

※上記表中「●印」は、納品対象項目です。

「▲印」は、登録項目で登録者の任意登録項目のため登録情報が無いものがあります。

「-印」は、納品対象外となります。

※上記はサンプルですので、並び順等は変更になることがあります。

■重要■ 「取得個人情報とシステムご利用についてのご注意」 ■重要■

※本システムをお申し込みいただく時のご承諾事項になります必ずご確認ください。

1、バーコードシステム及び本展示会で取得した個人情報の取り扱い。

- ①来場者のQRコードを読み取る時には、個人の読み取り許可を得る。
- ②取得した個人情報についての転売はしない。
- ③取得した個人情報はご本人の同意を得ていない限り自社内のみの利用とする。
- ④取得する際は個人の意思を確認する手段を講じ、情報提供及び連絡などについて個人が拒否をした場合、その個人情報の利用を取りやめる。
- ⑤取得した個人情報の流失、漏えいに対して個人情報管理者を置き適切な予防策を講じる。
- ⑥明らかに誤りとわかる個人情報を何らかの形で入手した場合は、その利用をせず削除する。
- ⑦その他個人情報保護法に準じた適切な措置を講じる。

2、バーコードシステムをご利用いただく際のご注意。

- ①お手持ちのスマートフォン端末をご利用になる場合はキャリア等の通信環境は自社にてご用意ください。
- ②会場にあるfree Wi-Fi環境のご利用いただく場合の稼働補償は責任を負いかねます。
- ③ご利用と予定機種は必ず読み確認テストサイトにて動作確認をしていただき自己責任において運用していただきます。
- ④「読み確認テストサイト」にてテストを実施していない場合は、システムのご利用についての保証はしかねます。お申し込み時に「読み確認テスト確認の完了チェック欄に実施済にチェックをしてください。）」
- ⑤使用機材は、貸出完了後会期中を通じて、ご利用出展者様の管理となります。
盗難、紛失等に遭遇した場合、速やかにその旨を弊社スタッフにお申し出ください。悪用される恐れがありますのでアカウントを即座に停止する措置を取ります。と同時にデータの保障も一切しかねますので、設定後・会期中の機材保管管理には、十分ご留意ください。
- ⑥使用機材のバッテリー消耗を考慮に入れ、その対応にご注意いただきますようお願いいたします。
- ⑦通信環境の障害による動作の保証は致しかねますので、レンタル機材のご利用に関しても同様となりますのでご承知おきください。
- ⑧通信環境異常時における読み情報の一時的保管・通信回復時再送信は、アンケート回答の一時的保存はできません対象外です。併せて通信異常時には、読み時の登録者情報の表示もできませんことをご承知おきください。
- ⑨レンタル機材をご利用の際は、紛失・盗難・故障につきましては機材の弁済を申し受けます。

「ブース来場者情報提供サービス」ご利用料金

■ブース来場者情報提供サービス

No.	内容	提供料金 (税込)	備考
1	システム基本利用料金	¥35,200-	1社/1式/1アカウント付
	<p>※基本利用料金には、システムご利用、「ブース来場者管理サイト」のご利用料金が含まれます。 ※複数台ご利用の場合は、以下2、の追加アカウントが必要となります。 ※通信環境につきましてはお客様の方でのご準備となります。(キャリアご契約等、通信環境はお客様でのご準備となります。) ※会場のパシフィコ横浜のフリーwi-Fiもございますが、環境・動作の保証は致しかねます。 ※本システムの機能に通信回線異常の場合には、端末に読み込み情報を一時的に保存する機能を搭載しておりますが、通信環境異常時における読み込み情報の一時保管・通信回復時再送信は、アンケート回答の一時保存はできません。対象外です。併せて通信異常時には、読み込み時の登録者情報の表示もできませんことをご承知おきください。</p>		
2	追加アカウント (5アカウントまで1アカウントに付)	¥8,800-	1台/1アカウント
	追加アカウント (6アカウント目以降1アカウントに付)	¥5,500-	1台/1アカウント
	※複数台ご利用になる場合の1台当たりのアカウント発行です。		

※「ブース来場者管理サイト」(設定・データダウンロード等を行うサイト)につきましてはお手持ちのPCをご利用になり、お申し込み後にご案内する「ブース来場者管理サイト」URLにログインしてご利用ください。

「ブース来場者情報提供サービス」オプションご利用料金

■アンケート機能

	サービス項目	料金 (税込)
1	アンケート機能ご利用基本料金 (初期機能設定費含む) 1式 (1~5設問付)	¥16,500-
2	アンケート設問設定数	上記に追加設問 (6設問以上1設問に付) ¥3,300-

※1設問~5設問までは、上記1のアンケート機能ご利用基本料金に含まれます。追加アンケートの場合は、上記2のご利用になるアンケート設問設定数分の1設問あたりの費用が掛かります。

■機材レンタル

	内容	料金 (税込)	備考
3	<p>■レンタルオプションサービス : 1申込みに付上記1のシステム基本利用料金 (1アカウント付) が別途かかります。 : 追加台数・1アカウントに付上記2のアカウント料金が別途かかります。</p>		
	iPhone 7 or 8 (OS14) レンタル (機材のみ) Sim ドコモ (MVNO) 5GBプラン	¥33,000-	<p>上記システム基本料金は含まれておりません。 Simは1か月単位の契約となります。</p>
	<p>※お申込みにいただくと別途、上記 ■バーコードシステム 1・2の料金がかかります。 複数台数の場合は、基本料金1社1式+機材レンタル申込台数分の機材費用+追加分1台ごとのアカウント費用 アンケート機能のお申し込みは、上記のオプションアンケート費用が別途必要となりますので、ご注意ください。 ※レンタル機材はご用意をさせていただきますが、数量に限りがある為ご希望に添えない場合もあります。 また、お申込期限がございますので、期限内のお申込みをお願いいたします。 ※上記のSim・ブロードバンドルーター等のご準備に関してはお客様にて別途のお手配も可能です。 ※レンタル機材・Simをお申込みいただいた場合でも通信環境の異常に関する保証は致しかねます。</p>		

その他

■バッテリーの消耗のご対応:

使用機種・使用頻度によりバッテリーの消耗度に差がありますのでご利用の際は、ご考慮ほどお願いします。

■キャンセル規定:

※基本システム及びアカウントの申込み: 4月8日 (金)
 ※レンタル機材 (Simを含む) の申込み: 4月1日 (金)
 上記期日になりますと100%のキャンセル料金がかかりますので、ご注意ください。

■お支払い規定:

※月末の翌月末現金銀行振り込みの条件にてお願いいたします。
 ※お振込みの際は、お振込み手数料はお客様にてご負担くださいますようお願いいたします。

「ブース来場者情報提供サービス」お申し込みについて

- 「ブース来場者情報提供サービス」、有料オプションサービス「アンケート機能」、レンタル機材等についてのお申し込みご希望社は、下記申込みアクセスし必要事項をご入力の上4月8日（金）までに株式会社ピーク・ワン（旧・ネオネット）宛に以下サイトよりお申込みください。
- レンタルのご希望の場合は、4月1日（金）までにお申し込みください。

「ブース来場者情報提供サービス」 読み込みテストサイト及びお申込サイト

https://www.event-navigator.jp/item2022/barcode_regist/

「ブース来場者情報提供サービス」テスト運用・説明会の実施について

■本システムを効率よく有効に運用していただくために「テスト運用・操作説明会を搬入期間中に以下の日程にて予定しております。

ご参加になりたい方は、上記「お申込みサイト」より日時のご選択をお願いいたします。（会場については、ご参加予定の出展者様へ追ってメールにてご案内いたします。）

※密回避のため1回のご参加者は1名様にてお願いいたします。

※本「テスト運用・操作説明会」は、感染症予防対策のため中止になることもございます。

※お申し込み状況により日程が変更になることもございます。

ご希望の方は、ご了承の上お申し込みをお願いいたします。

	日付	時間	会場（パシフィコ横浜内）
1回目	4月13日（水）	14：00～	未定
2回目	4月13日（水）	16：00～	未定
3回目	4月14日（木）	14：00～	未定
4回目	4月14日（木）	16：00～	未定

※1回の開催時間は、20分程度を予定しております。

株式会社ピーク・ワン(旧・(株)ネオネット)

ITEMブース来場者情報提供サービス係

〒101-0054 東京都千代田区神田錦町3-23

メットライフ神田錦町ビル4F

TEL:03-5577-7871

FAX:03-5577-3369

e-mail : edms@f-vr.jp